



# EXÁMENES LIBRES EN CHILE

---

*Libertad para Aprender a tu Ritmo*

*Educación libre para todos*

---

Una guía completa con el acompañamiento de **Online College Chile Colegio Virtual**



## Índice

**Capítulo 1. ¿Qué son los exámenes libres?**

**Capítulo 2. ¿Quiénes pueden rendir exámenes libres?**

**Capítulo 3. Beneficios de estudiar para exámenes libres**

**Capítulo 4. ¿Por qué elegir la educación libre?**

**Capítulo 5. Paso a paso para rendir exámenes libres**

**Capítulo 6. Recursos y herramientas que ofrece Online College**

**Capítulo 7. Testimonios de estudiantes reales**

**Capítulo 8: Inscripción y contacto con Online College**

**Capítulo 9: Detalles y beneficios de Online College**

## Capítulo 1: ¿Qué son los exámenes libres?

En Chile, el sistema de **exámenes libres** permite a estudiantes de cualquier edad **validar sus estudios de enseñanza básica o media sin necesidad de asistir a un colegio tradicional**. Esta opción es legal, gratuita y está regulada por el Ministerio de Educación (Mineduc), y se ha transformado en una gran alternativa para familias que buscan **educar con mayor libertad, flexibilidad y personalización**.

Los exámenes libres consisten en rendir pruebas anuales ante una escuela habilitada por el Mineduc. Si el estudiante aprueba estas evaluaciones, se le entrega un certificado oficial que acredita el curso correspondiente, lo que le permite **continuar sus estudios o titularse como egresado de enseñanza media**.

### ¿Quiénes optan por este camino?

Los exámenes libres no son solo una solución alternativa, sino también una puerta de entrada a una **educación más inclusiva**. Muchas familias los eligen porque:

- Sus hijos no se adaptan al sistema escolar tradicional.
- Viven en zonas rurales o viajan constantemente.
- Deciden educar en casa con métodos personalizados.
- Han enfrentado dificultades emocionales, sociales o académicas en colegios presenciales.
- Quieren acelerar sus estudios o retomar la escolaridad interrumpida.
- Hijos deportistas que no calzan con horarios del sistema tradicional.

Este modelo **rompe con la idea única de que aprender es solo en una sala de clases**. Aquí, cada estudiante puede aprender a su propio ritmo, desde su entorno familiar, con tiempos más humanos y una metodología que respete su individualidad.

---

### El apoyo de *Online College*

📖 En este camino de libertad educativa, contar con el acompañamiento adecuado es clave. Es por eso que *Online College* se ha convertido en una opción líder y confiable para familias de todo Chile.

♥♥ En *Online College* ofrecemos clases en vivo de lunes a viernes con profesores especialistas, materiales organizados por nivel, guías interactivas, y un seguimiento constante para que cada estudiante se sienta contenido, acompañado y **verdaderamente preparado para sus exámenes**.

## Capítulo 2: ¿Quiénes pueden rendir exámenes libres?

Uno de los aspectos más valiosos de los exámenes libres es su **acceso inclusivo y sin discriminación**. Esta modalidad está abierta a **niños, jóvenes y adultos** que, por distintas razones, no estudian actualmente en un establecimiento tradicional. Está especialmente pensada para quienes desean una forma distinta de aprender, con mayor flexibilidad y respeto por sus tiempos y necesidades personales.

### ¿Quiénes pueden acceder?

De acuerdo al Ministerio de Educación de Chile (Mineduc), pueden rendir exámenes libres las siguientes personas:

☑ **Niños y niñas desde los 6 años de edad cumplidos al 31 de marzo del año en curso**, para rendir el primer nivel básico y hasta 17 años 4° medio.

<b>EDAD CUMPLIDA AL 31 DE MARZO</b>	<b>CURSO EN QUE DEBERÍA ESTAR POR EDAD CUMPLIDA AL 31 DE MARZO</b>
6 años	1° básico
7 años	2° básico
8 años	3° básico
9 años	4° básico
10 años	5° básico
11 años	6° básico
12 años	7° básico
13 años	8° básico
14 años	1° medio
15 años	2° medio
16 años	3° medio
17 años	4° medio

## ¿Cómo inscribirse a exámenes libres?

El proceso de inscripción es gratuito y se puede realizar de 2 formas:

- 100% en línea a través de la plataforma del Ministerio de Educación.
- Presencial en el departamento provincial de cada ciudad.

Aquí te explicamos cómo hacerlo de manera online:

### *Online: Reunir los documentos necesarios*

- Cédula de identidad del apoderado en PDF.
- Certificado de nacimiento estudiante en PDF.
- Correo electrónico activo.

### *Ingresar al sitio oficial*

- Accede a: [https://www.ayudamineduc.cl/ficha/examenes-libres-menores-de-18-anos-11 punto 7](https://www.ayudamineduc.cl/ficha/examenes-libres-menores-de-18-anos-11-punto-7).
- Haz clic en "**Formulario de inscripción**".

### *PASO 3: Completar el formulario*

- Ingresar los datos personales.
- Seleccionar el nivel que deseas rendir.
- Adjuntar los documentos solicitados.
- Elegir la región y comuna donde deseas rendir los exámenes.

### *PASO 4: Esperar la confirmación*

- El sistema envía un comprobante al correo electrónico.
- Posteriormente, recibirás la **fecha, lugar y horario** de tus exámenes.

---

## Errores comunes al inscribirse

Evita estos problemas que suelen ocurrir:

- Subir documentos ilegibles o incompletos.
- Equivocarse en la selección del curso o nivel.
- No verificar que el correo electrónico esté correcto.
- No guardar el comprobante de inscripción.

*Presencial: Reunir los documentos necesarios y acercarse en las fechas correspondientes al departamento provincial de educación.*

- Cédula de identidad del apoderado.
- Certificado de nacimiento estudiante en PDF.
- Correo electrónico activo.

📄 Por eso, en *Online College* 🎧 te ayudamos a revisar cada paso de la inscripción para que **no cometas errores** y tu inscripción sea aprobada sin contratiempos. Incluso podemos ayudarte a hacer el proceso completo si lo deseas.

### El apoyo de *Online College*

🎓 En este camino tan especial, el acompañamiento marca la diferencia. *Online College* se dedica a guiar a estudiantes y familias que optan por este sistema con compromiso, profesionalismo y cercanía.

🎧 En *Online College*, te preparamos con clases en vivo, materiales alineados con el currículo oficial del Mineduc, pruebas mensuales, informes y una comunidad activa que motiva e inspira. Además, resolvemos todas tus dudas sobre el proceso, los requisitos y las fechas clave.

---

### Un derecho para todos

La posibilidad de rendir exámenes libres **es un derecho garantizado por el Estado chileno.**

Con el acompañamiento de *Online College*, miles de personas ya han demostrado que **la educación puede ser distinta, más humana y más efectiva.**

### Capítulo 3: Beneficios de estudiar para exámenes libres

Elegir rendir exámenes libres no solo abre una vía alternativa para terminar los estudios, sino que también **ofrece múltiples beneficios personales, familiares y académicos.** Esta modalidad es mucho más que rendir pruebas anuales: es una forma distinta de entender la educación y vivir el aprendizaje.

A continuación, exploramos sus principales ventajas:

---

## 1. Libertad para aprender a tu ritmo

Uno de los beneficios más valorados es la **libertad de tiempos y espacios**. Puedes organizar tus días según tu energía, intereses y necesidades. Esto es especialmente útil para estudiantes que:

- No rinden bien con horarios rígidos.
- Necesitan más tiempo para comprender ciertos contenidos.
- Desean avanzar más rápido que el promedio.

Aprender sin presiones externas permite **conectar con la motivación real por saber**, y transforma el estudio en una experiencia más profunda y duradera.

---

## 2. Mayor bienestar emocional

Muchos estudiantes que han salido del sistema tradicional coinciden en que su salud emocional ha mejorado. Al evitar ambientes competitivos o estresantes, se reduce la ansiedad y aumenta la autoestima.

El estudio desde casa o desde entornos seguros permite:

- Fortalecer la relación con la familia.
  - Fomentar la autonomía.
  - Reencontrarse con el gusto por aprender.
- 

## 3. Educación personalizada

Estudiar para exámenes libres permite **adaptar los contenidos al estilo de cada estudiante**. No todos aprenden de la misma manera, y este sistema lo respeta:

- Puedes usar videos, libros, música, juegos o clases en vivo.
  - Tienes la libertad de profundizar en temas que realmente te interesan.
  - Puedes tomar pausas cuando lo necesites y retomar con más foco.
-

#### 4. Ahorro en tiempo y desplazamientos

No hay traslados diarios, no se pierden horas en recreos obligatorios o burocracia escolar. **El tiempo se aprovecha de forma eficiente**, y eso permite equilibrar mejor el estudio con otras áreas de la vida: deporte, arte, emprendimientos, familia o simplemente descanso.

---

#### 5. Oportunidad de reconectar con tu proceso

Muchos estudiantes, especialmente adolescentes y adultos, encuentran en este camino una forma de **retomar su escolaridad con dignidad**. Ya sea porque dejaron de estudiar, reprobaron o no se adaptaron, los exámenes libres les dan una nueva oportunidad para avanzar.

Es una forma real de decir: *“No importa cómo empecé, sino cómo decido continuar”*.

---

#### El rol de *Online College*

♥ En *Online College*, creemos profundamente en este modelo y en las personas que lo eligen. Por eso, creamos un sistema educativo robusto que respeta los ritmos individuales, pero sin perder el acompañamiento profesional y humano.

👤! Ofrecemos clases en vivo de lunes a viernes con profesores especialistas, materiales por nivel, evaluaciones tipo Mineduc, y una plataforma que facilita el estudio autónomo. Pero lo más importante: **nunca estarás solo/a**.

🎯 Nuestro enfoque es claro: ayudarte a cumplir tus metas académicas **con libertad, contención y excelencia**.

#### Capítulo 4: ¿Por qué elegir la educación libre?

En un mundo que cambia a gran velocidad, cada vez más familias, jóvenes y adultos se cuestionan si la educación tradicional sigue siendo la única o la mejor opción. La educación libre surge como una respuesta profunda y consciente a esa pregunta. No se trata solo de estudiar en casa, sino de vivir el aprendizaje con autonomía, sentido y propósito.

## ¿Qué es la educación libre?

La educación libre es un enfoque que **respeto los intereses, ritmos y procesos individuales de aprendizaje**. No se basa en la obediencia ni en la memorización, sino en la exploración, el pensamiento crítico y el desarrollo integral de la persona.

Quienes practican la educación libre pueden optar por:

- Aprender en casa (*homeschooling* o *unschooling*).
- Prepararse para exámenes libres sin asistir a un colegio tradicional.
- Utilizar métodos alternativos de enseñanza y materiales diversos.

Este enfoque pone al estudiante como protagonista de su aprendizaje, acompañado por adultos que guían, motivan y apoyan, pero sin imponer.

---

## Razones para elegir esta modalidad

### 1. Mayor conexión con el aprendizaje

Cuando un estudiante tiene el control absoluto de la atención, sin distracciones de sus compañeros, decide qué, cómo y cuándo aprender, se genera un **vínculo más profundo con el conocimiento**. La curiosidad natural se activa, el deseo por investigar crece, y se aprende por motivación interna, no por presión externa.

### 2. Respeto por la individualidad

Cada persona es distinta, y eso es una fortaleza. La educación libre **no compara ni etiqueta**, sino que valora lo que cada uno puede aportar. Esto fortalece la autoestima y permite descubrir talentos únicos que muchas veces se invisibilizan en el sistema tradicional.

### 3. Formación integral

En la educación libre se cultivan no solo contenidos académicos, sino también habilidades para la vida: gestión del tiempo, creatividad, responsabilidad, empatía, pensamiento crítico, entre muchas otras. Se aprende no solo para aprobar una prueba, sino para **ser una mejor persona y aportar al mundo**.

#### 4. Armonía familiar y emocional

Muchas familias que optan por este camino experimentan una mejora en la convivencia, el respeto mutuo y la comunicación. El aprendizaje se vuelve parte de la vida cotidiana y no una obligación impuesta, creando un ambiente más armónico y afectivo.

---

#### ¿Es para todos?

La educación libre no es un camino fácil, pero sí es profundamente transformador. Requiere compromiso, paciencia, adaptabilidad y confianza. No todos se sentirán cómodos al inicio, porque rompe muchos paradigmas. Pero quienes perseveran, descubren una forma de educar que **realmente transforma desde adentro**.

---

#### El rol de *Online College* en este camino

♥ En *Online College*, comprendemos la importancia de la libertad educativa. Por eso, hemos diseñado una propuesta que respeta los principios de la educación libre, pero sin abandonar la estructura y el acompañamiento necesarios para rendir exámenes libres con éxito.

📖 Contamos con clases en vivo, materiales diseñados con sentido pedagógico, profesores especialistas y herramientas digitales modernas que **empoderan al estudiante**, sin encasillarlo. Aquí no se exige adaptarse a un molde: **el aprendizaje se adapta a ti**.

📶 En *Online College*, te apoyamos para que disfrutes tu proceso educativo con autonomía, creatividad y confianza. Porque creemos que la educación libre no es una renuncia al sistema, sino una **elección valiente por una forma mejor de aprender**.

---

#### Capítulo 5: Paso a paso para rendir exámenes libres

Uno de los temores más comunes al comenzar este camino es no saber exactamente cómo se rinden los exámenes libres. Pero la verdad es que **el proceso es mucho más simple y accesible de lo que parece**. Con la información adecuada y el acompañamiento correcto, rendir exámenes libres puede ser una experiencia ordenada, clara y completamente alcanzable.

A continuación, te mostramos el paso a paso para hacerlo de forma correcta en Chile:

---

### 1. Informarse bien

Lo primero es conocer cómo funciona el proceso:

- En Chile, los exámenes libres están regulados por el Ministerio de Educación (Mineduc).
- Pueden rendirse desde 1° básico hasta 4° medio.
- Se pueden rendir 2 veces al año, y las fechas varían entre junio y octubre. En Online College solo preparamos para el último período de octubre.

Es clave informarse a través del sitio oficial del Mineduc o plataformas confiables como la de *Online College* 🍷. Link del Mineduc con toda la información:

<https://www.ayudamineduc.cl/ficha/examenes-libres-menores-de-18-anos-11>

---

### 2. Prepararte con acompañamiento profesional

Aunque puedes estudiar por tu cuenta, **la diferencia entre aprobar y sobresalir muchas veces está en el acompañamiento**. Un equipo docente que te guíe, resuelva tus dudas y te motive es clave.

En *Online College* 🍷:

- Te preparamos con clases en vivo de lunes a viernes.
- Evaluamos tus avances constantemente.
- Practicas con simulacros, pruebas mensuales, plan lector y ensayos de exámenes libres tipo Mineduc.

🍷 No estás solo: tienes un equipo completo detrás de tu meta.

---

### 3. Rendir los exámenes en las fechas señaladas

El Mineduc entrega una citación oficial indicando la fecha, hora y lugar de rendición. Debes asistir con tu cédula de identidad y los materiales necesarios.

Los exámenes suelen ser escritos, con alternativas (25 a 30 preguntas por asignatura) y un poco de comprensión lectora.

Tips:

- Llegar con tiempo.
- Descansar bien el día anterior.
- Mantener la calma y confiar en lo aprendido.
- Llevar certificado de autorización (lo encuentras en correo del apoderado)

📖 Y si estudiaste con *Online College* 🎓, puedes estar tranquilo: llegarás preparado, seguro y confiado.

---

#### 4. Obtener tus resultados

Los resultados se publican semanas después de rendir los exámenes. Si apruebas todas las asignaturas del nivel, **obtendrás tu certificado de estudios** oficial, válido para continuar al siguiente año o finalizar tu enseñanza básica o media.

El colegio examinador es el responsable de avisar y señalar las notas obtenidas en los exámenes libres y responsables de subirlas al sitio oficial del Mineduc.

💬 Si repruebas una o más asignaturas, puedes volver a inscribirte el año siguiente. Pero con un buen plan de estudios, motivación y acompañamiento, ¡vas por muy buen camino!

Se califica igual que el sistema tradicional, 1 asignatura roja tienes que tener promedio sobre 4.5, 2 asignaturas rojas, promedio sobre 6.0, si todas están sobre 4.0 pasas de curso.

---

Con *Online College* ❤️, este proceso es más claro, humano y eficaz

En *Online College* 🎓 entendemos que este camino puede parecer abrumador al principio. Por eso, diseñamos una experiencia educativa **amigable, flexible y altamente profesional**, pensada 100% para estudiantes que rinden exámenes libres.

Te entregamos:

- Clases en vivo con profesores especialistas.

- Plataforma educativa moderna y simple.
- Evaluaciones continuas.
- Materiales por nivel.
- Apoyo y seguimiento académico.

🔊 No se trata solo de rendir exámenes. Se trata de que **disfrutes el camino, crezcas y descubras tu verdadero potencial.**

---

## Capítulo 6: Recursos y herramientas que ofrece *Online College*

En el camino hacia los exámenes libres, contar con un acompañamiento profesional marca una gran diferencia. Muchos estudiantes que intentan prepararse por su cuenta terminan sintiéndose desmotivados, sin saber por dónde comenzar o cómo organizar su estudio. Por eso, en este capítulo te presentamos los **recursos y herramientas que ofrece *Online College*** ❤️, pensados especialmente para acompañarte en cada etapa del proceso.

---

### 🎓 Clases en vivo con profesores especialistas

Uno de nuestros pilares es la enseñanza **en tiempo real**. *Online College* 🎧 ofrece clases en vivo de lunes a viernes, entre las 08:30 y las 12:30 horas. Estas clases permiten:

- Resolver dudas directamente con los profesores.
- Interactuar con compañeros de distintos lugares del país.
- Mantener una rutina clara y saludable de estudio.
- Avanzar según el currículum del Ministerio de Educación.

Cada profesor de nuestro equipo es especialista en su área y cuenta con experiencia trabajando en modalidad online y preparando estudiantes para exámenes libres.

---

### 💻 Plataforma virtual personalizada

Nuestra Aula Virtual es muy fácil de usar. Allí encontrarás:

- Materiales descargables por curso y asignatura.
- Guías de trabajo y evaluaciones tipo Mineduc.

- Acceso a clases grabadas, por si no puedes asistir en vivo.
- Retroalimentación constante de los profesores.

📖 En *Online College* 🎧 creemos que la tecnología debe facilitar, no complicar. Por eso, nuestra plataforma es intuitiva y está disponible 24/7.

---

### 📅 Planificación mensual y acompañamiento

Cada mes entregamos un plan de trabajo con:

- Objetivos semanales por nivel.
- Tareas sugeridas y fechas recomendadas.
- Actividades clave para avanzar al ritmo correcto.

Además, nuestros coordinadores están en contacto permanente con los estudiantes y sus familias, realizando seguimientos, reuniones y ajustes según sea necesario.

---

### 📄 Ensayos y simulacros

Prepararse con antelación es clave para rendir con seguridad. Por eso, ofrecemos:

- **Evaluaciones diagnósticas** al inicio del proceso.
- **Ensayos mensuales tipo Mineduc**, con retroalimentación.
- **Simulacros generales** antes de cada etapa de rendición.
- **Plan lector**

Esto permite que nuestros estudiantes lleguen al día de la prueba **confiados y tranquilos**, sabiendo qué esperar.

---

### 👥 Comunidad educativa cercana y humana

Uno de nuestros mayores orgullos es la comunidad que hemos formado. Aunque se trata de un colegio virtual, en *Online College* 🎧 **los estudiantes y sus familias no están solos**. A través de encuentros, grupos de apoyo, celebraciones virtuales y contacto permanente, generamos vínculos reales que inspiran y motivan.

---

## ♥ Nuestra propuesta de valor

En resumen, estos son los pilares que hacen de *Online College* ♥♥ la mejor opción para preparar exámenes libres:

- 📖 Clases en vivo con profesores especializados
  - 📖 Plataforma con contenidos alineados al Mineduc
  - 📖 Evaluaciones tipo Mineduc y simulacros
  - 📖 Acompañamiento pedagógico y emocional
  - 📖 Planificación y seguimiento mensual
  - 📖 Comunidad cercana, alegre y comprometida
- 

“Creemos en una educación libre, de calidad, que respeta los tiempos y estilos de cada estudiante. Y trabajamos cada día para demostrar que es posible aprender con amor, orden y alegría.”

## Capítulo 7: Testimonios de estudiantes reales

Nada inspira más que escuchar a quienes ya han recorrido este camino. En este capítulo te presentamos **testimonios reales de estudiantes y familias que confiaron en *Online College*** ♥ para prepararse para sus exámenes libres. Sus historias muestran que sí se puede aprender de forma libre, responsable y feliz.

---


### 👤 Emilia, 10 años – Nivel: 5° básico


“Antes iba a un colegio tradicional, pero no me sentía bien. Todo era rápido, me daba miedo preguntar. En *Online College* ♥♥ entendí que podía aprender a mi ritmo. Mis profes me explicaban todo, las clases eran entretenidas. ¡Y aprobé todos mis exámenes libres!”

🎯 *Logro:* Aprobó 5° con todos las notas sobre 6.0.-

---


#### Tomás, 17 años – Nivel: Enseñanza Media


“Tuve que dejar el colegio por temas personales, y pensé que no podría seguir. Con *Online College*  encontré una solución flexible, donde no me sentí juzgado. Me ayudaron a organizar mi estudio, rendí 3° y 4° medio y hoy estoy en la universidad.”

 *Logro:* Egresó de 4° medio y postuló a Pedagogía.

---


#### Familia Morales – Mamá de Sofía (12 años)


“Decidimos cambiar a Sofía a una modalidad libre por temas de salud. Nos recomendaron *Online College*  y ha sido lo mejor. Las clases en vivo, el acompañamiento y el cariño con que enseñan es único. Como mamá, estoy tranquila. No estamos solos.”

 *Logro:* Sofía volvió a disfrutar estudiar y recuperó la confianza.

---

#### Nicolás, 15 años – Nivel: 2° medio

“No me gustaba estudiar y estaba muy atrasado. En *Online College*  me apoyaron desde el día uno. Los profes me explicaron sin apuro, y cuando me iba mal, me animaban. No pensé que iba a lograrlo, pero sí se puede. ¡Ahora me siento orgulloso!”



 *Logro:* Aprobó con excelentes notas.

---

#### ¿Qué tienen en común estas historias?

Todos estos estudiantes:

- **Decidieron tomar un camino distinto.**
- **Fueron acompañados por un equipo humano, profesional y cercano.**
- **Recibieron apoyo pedagógico.**
- **Creyeron en sí mismos, paso a paso.**

 En *Online College*  sabemos que **cada historia es distinta**, pero todas merecen la oportunidad de desarrollarse con dignidad, libertad y motivación. Por eso, creamos un

espacio educativo donde aprender no se trata solo de cumplir contenidos, sino de crecer como personas.

---

## Capítulo 8: Inscripción y contacto con Online College ❤️

Ya has recorrido un viaje por el mundo de los exámenes libres: entendiste qué son, cómo funcionan, cuáles son sus beneficios y cómo podemos acompañarte desde *Online College* 🍷 para lograr el éxito. Ahora es momento de dar el siguiente paso: **inscribirte y comenzar tu camino con nosotros.**

En este capítulo te explicaremos **cómo hacerlo, qué incluye tu inscripción y cómo ponerte en contacto directo con nuestro equipo.**

---

### 👉 ¿Cómo me inscribo en *Online College* ❤️?

Inscribirte es un proceso simple, rápido y totalmente guiado. Queremos que desde el primer momento te sientas bienvenido y acompañado.

#### 📋 *Paso a paso:*

- 1. Completa el formulario de inscripción**  
Puedes solicitarlo en [contacto@onlinecollege.cl](mailto:contacto@onlinecollege.cl) o directamente a través de nuestra página web [www.onlinecollege.cl](http://www.onlinecollege.cl).
  - 2. Te contactamos para una entrevista personalizada**  
Nos gusta conocer a cada estudiante, su nivel, situación personal y objetivos. Esto nos permite acompañarte de forma personalizada.
  - 3. Formalizamos tu matrícula**  
Una vez que decidas comenzar, te enviaremos tu contrato, detalles de pago y todo lo que necesitas para iniciar.
  - 4. Accedes a proyecto educativo y horario de clases**  
Te damos información detallada a nuestras clases en vivo, recursos pedagógicos y grupos de apoyo.
  - 5. ¡Comienzas tu proceso con nosotros!**  
Desde el primer día sentirás que no estás solo. Nuestro equipo te acoge y te acompaña paso a paso.
-

## 📖 ¿Qué incluye tu inscripción?

- Clases en vivo de lunes a viernes.
- Profesores especialistas en cada nivel y asignatura.
- Material descargable, guías, actividades y videos de repaso.
- Acceso aula virtual 24/7.
- Ensayos y pruebas reales de exámenes libres.
- Asesoría constante y seguimiento personalizado.
- Comunidad activa con estudiantes de todo Chile.

---

## 📞 ¿Cómo puedo contactarlos?

Queremos que hablar con nosotros sea fácil y directo. Puedes escribirnos o llamarnos, y te responderemos con gusto.

- 🌐 **Sitio web oficial:**  
[www.onlinecollege.cl](http://www.onlinecollege.cl)
- ✉️ **Correo electrónico:**  
contacto@onlinecollege.cl
- 📱 **WhatsApp o Teléfono:**  
+56 9 7379 3333
- 📷 **Instagram:**  
<https://www.instagram.com/onlinecollegechile/>
- 💬 También puedes agendar una videollamada informativa. ¡Nos encantaría conocerte!

---

## Capítulo 9: Detalles y beneficios de estudiar en Online College

Estudiar para exámenes libres puede ser una experiencia enriquecedora si se cuenta con el acompañamiento adecuado. En este sentido, *Online College* ha demostrado ser un referente confiable, profesional y humano, que guía a niños, niñas y jóvenes en su proceso educativo con calidad, cercanía y una propuesta única en Chile. A continuación, te presentamos todos los beneficios de estudiar con nosotros:

**1. Clases en vivo con profesores especialistas** Contamos con clases en vivo de lunes a viernes, de 08:30 a 12:30 horas aproximadamente, dictadas por docentes titulados y con experiencia en exámenes libres como también la mayoría con Magíster. Estas clases

permiten que los estudiantes aprendan en tiempo real, puedan hacer preguntas y resolver dudas de forma inmediata.

**2. Plataforma virtual 24/7** Los estudiantes pueden acceder a nuestra aula virtual en cualquier momento del día para repasar el contenido, revisar guías, ver clases grabadas y reforzar lo aprendido. Esta flexibilidad permite que cada alumno avance a su propio ritmo.

**3. Programa anual estructurado según el currículum del MINEDUC** Nuestro equipo académico planifica el año escolar de forma estratégica, abordando todos los contenidos exigidos por el Ministerio de Educación, pero adaptados al formato libre. Esto asegura una preparación sólida y organizada para rendir los exámenes.

**4. Coordinación académica cercana** Cada curso cuenta con una coordinación que acompaña permanentemente al grupo, resolviendo dudas, apoyando en temas administrativos ¡La familia no está sola!

**5. Flexibilidad para estudiar desde cualquier lugar** Solo necesitas conexión a internet y computador para unirse a nuestras clases. Muchos de nuestros estudiantes viven en distintas regiones del país o incluso en el extranjero, lo que convierte a *Online College* en una solución real para la educación a distancia.

**6. Evaluaciones periódicas tipo ensayo** Aplicamos evaluaciones internas que simulan el formato de los exámenes libres, permitiendo a nuestros estudiantes familiarizarse con las preguntas, tiempos y estilo de evaluación. Esto mejora la seguridad y el rendimiento en las pruebas reales. Además evaluaciones mensuales del contenido del mes.

**7. Comunidad Online College** Somos una comunidad educativa activa, presente en redes sociales, que comparte logros, noticias, entrevistas y actividades. Los estudiantes se sienten parte de algo más grande y motivador.

**8. Resultados reales y testimonios que inspiran** Año tras año, nuestros estudiantes aprueban sus exámenes con éxito 98% con promedio sobre 6.0 y continúan sus proyectos educativos con entusiasmo. Muchos de ellos han logrado ingresar a la universidad, desarrollar emprendimientos o continuar una formación técnica.

En resumen, *Online College* no solo te prepara para aprobar exámenes libres, sino que te acompaña a transformar tu experiencia educativa en una etapa feliz, significativa y formativa. Estudiar desde casa puede ser una aventura, y nosotros te guiamos con profesionalismo, cariño y compromiso.

***Online College: Aprender desde casa, vivir con libertad.***